



北海道・厳冬期・新しいアドベンチャーツーリズム

Shibareru Adventure Rally は、ラリーという形態の長所を活かした新しいカタチのツーリズムです。参加者のみなさんは、ラリー形式のナビゲーションを活用して目的地を目指します。レースではなく、スピードを競う要素はありません。冬の北海道の美しさ、自動車を駆る喜び、ルートブックを使ったラリーのナビゲーションの醍醐味、そして力を合わせて困難を乗り越える体験を共有してください。友人、家族、新しい仲間とともに、4 日間の冒険にチャレンジしてください。

BIGTANK
代表 春木久史

開催要項

運営組織

大会名：第6回 シバレル・アドベンチャーラリー

日 程：2026年2月20日(金)～23日(月祝)

主 催：BIGTANK

旅行会社：株式会社ノマド

概要

参加者が自ら自動車を運転し、北海道を走るラリー形式のツーリング。主催者より提供される地図(A5 サイズ幅の、ロードブックまたはコマ図と呼ばれる)を参照して行動。毎日、出発地点、通過地点(チェックポイント)、最終目的地が定められるが、これらは通過が強制されるものではなく、旅行を楽しむための提案として示される。スピードを競う要素は設けられず、全行程を通じて法令の遵守と安全運転を最優先して行動することを主旨とする。

参加対象者

- 1.大会の開催要項を遵守することを誓約した者。
- 2.ドライバーは日本国内で当該自動車を運転する資格を有し、いつでも有効な運転免許証を提示できること。

参加車両

日本国の交通法規、道路運送車両法に則り公道走行可能な仕様を完全に満たし、普通自動車免許で運転できるものであること。

参加定員

50台(50チーム)

1チームは、ドライバーとナビゲーターからなる2名を基本的な形態とするが、相応のナビゲーション技術を有するドライバー1名でも参加可能。最大5名まで(ただし乗車定員内で全席にシートベルトが装備されていること)

【スケジュール】2025 年 11 月時点の暫定版

2/20(金)

新千歳モーターランド～旭川

0930～1030	到着受付
1100～1130	ブリーフィング
1200～1300	プロローグ SS
1900～2100	ウェルカムパーティ

集合場所 新千歳モーターランド

<https://goo.gl/maps/f1YppTo1TexDFC8c7>

2/21(土)

旭川～道東

2/22(日)

道東～十勝

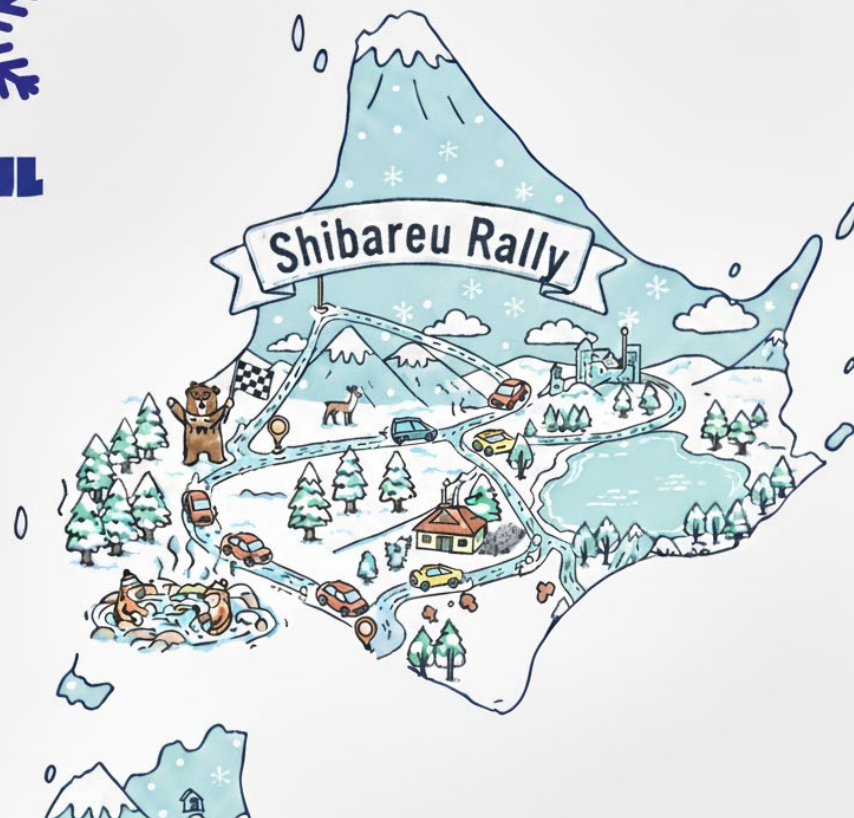
2/23(日)

十勝～札幌郊外

1500～1700	ゴール見込み
1900～2100	フェアウェルパーティ

SS (スペシャルステージまたはスベラセステージ)

シバレル・アドベンチャーラリーでは、4 日間で 3～4 カ所の SS が用意されています。SS の目的は、積雪路+凍結路での限界走行を体験し満喫することで、タイムを競うものではありません。映像チームも用意していますので、ぜひ思いきりドリフトを楽しんでください。



【エントリー費】

- ドライバー+車両

プレエントリー20,000 円+本エントリー178,000 円 計 198,000 円

- ナビゲーターほか乗員

プレエントリー費用 20,000 円+本エントリー158,000 円 計 178,000 円

- 子供のエントリー費用(小学生以下)

プレエントリー費用 20,000 円+本エントリー108,000 円 計 128,000 円

未就学児

※2/20.2/21.2/22.2/23 計 4 泊の宿泊費を含む

※3 回の朝食、3 回の夕食を含む

●最終日(2/23)の宿泊+パーティに参加しない場合

エントリー費用は 17,000 円 減額されます。

無料

●シングルルームオプション 40,000 円/名

※チーム毎のツインルームを基本とした料金です。1 名でエントリーし同室希望の方が無い場合はシングルルームオプションを選択してください。

【プレエントリー】

参加申込にあたっては、本エントリーに先立って、プレエントリーが必要。

※本エントリーしない場合プレエントリー費は返還されない。ただし、定員オーバー等の理由で主催者が本エントリーを受け付けなかった場合には、振込手数料を除いて返還される。

【エントリースケジュール】

プレエントリー 2025 年 11 月 1 日～12 月 9 日

本エントリー 2025 年 12 月 15 日～2026 年 1 月 14 日

※各エントリー期間に従ってホームページにエントリーフォームが掲載されます。

エントリー費用に含まれるもの

- ・ロードブック(コマ図)
- ・車両用ゼッケンステッカー
- ・記念品

エントリー費には含まれないもの

- ・行動中の燃料、飲食費。
- ・その他参加者が任意に手配したもの。

キャンセル規定

以下は、大会が中止された場合と、参加者の意思によってエントリーを取り消した場合の、参加費用の返還についての規定です。充分ご理解いただいたうえでエントリー(参加申込み)をしてください。各エントリー費用の返還は遅くとも 3 月 18 日までに行われるものとし

ます。ここで言うエントリー費用とは実際に払い込まれた金額を指します。

参加者によってキャンセルの意思が事務局に伝えられ確認された場合。下記に従って、プレエントリー費を除く本エントリー費の一部が返還される。

1月14日までにキャンセルした場合	70%を返還
1月25日までにキャンセルした場合	50%を返還
2月2日までにキャンセルした場合	30%を返還
2月3日以降にキャンセルした場合	返還されない。

やむを得ない事情により主催者によって大会が中止された場合は、下記に従ってプレエントリー費を除く本エントリー費用の一部が返還する。

2月2日までに中止を発表した場合¥20,000を差し引いた金額を返還する。

2月19日までに中止を発表した場合¥70,000を差し引いた金額を返還する。

2月20日の大会当日以降に、戦争、内戦、内乱、政変、天災、疫病等やむを得ない理由で中断、中止した場合エントリー費は返還されない。

【主催者によるアシスタンス】

主催者は、安全な運行のためのアドバイスをを行い、軽度なスタックや、軽度な修理のお手伝いを行いますが、故障や、路外逸脱など、救援が必要な場合は、ロードサービス(JAFや保険会社の付帯サービス)によるレッカー等をご手配ください。これは、道路上で不用意に作業することで二次的な事故を誘発しないためです。予めご承知おきください。

【参加車両の基本的な仕様】

- ・普通自動車免許で運転できる車両であること。
- ・対人対物補償無制限の任意保険に加入していること。
- ・違法改造車ではないこと。
- ・全輪にスタッドレスタイヤを装着していること(スパイクタイヤは禁止される)。
- ・最低航続距離 300km
- ・性的な表現、暴力的な表現など公序良俗に反する外観を有していないこと。

【政治的な活動の禁止】

スポーツイベントとしての観点から、期間中、参加者は政治的な表現を行うことを禁止される。車両の外観は以下の規制が行われる。

- ・政治的なメッセージ、政治的な主義主張を表現または連想させる外観の禁止。

【車載する装備品】

以下の装備品は、すべての車両に必須の装備として車検時に提示が求められる。

- ・三角表示板・発煙筒・ガラスハンマー・シートベルトカッター・フラッシュライト(懐中電灯)・雪用ワイパーブレード・スノーブラシ(氷スクレーパー付き)・スコップ・牽引ロープ(ソフトカーロープ)・バッテリージャンプコードまたは予備バッテリー(携帯型で可)・防寒具、防寒靴、手袋含む。SS 用ヘルメット(乗員全員)。4 輪用または 2 輪用で規格は問いませんが、作業用ヘルメットは不可。

以下は強く推奨するもの

スノーヘルパー(スノーラダー)※推奨・スペアタイヤ(ジャッキ、レンチ含む)

ナビゲーションとナビゲーション機器

A5 サイズ幅(左右 148mm)の一般的なコマ図(ロードブック)を使用したナビゲーションによって走行する。併せて1 日数ヶ所、GPS ポイントを配置してナビゲーションの補助とする。

ナビゲーション機器・装備

トリップメーター	スマホのアプリでも可
GPS	カーナビやスマホのアプリでも可
コンパス	スマホのアプリでも可
ヘッドランプ	夜間走行時にナビゲーターが使用

付記：トリップメーター、GPS、コンパスは、スマホのアプリでも OK です。

車両ナンバー

いわゆる車両ゼッケンが、参加車両の前後左右 4 カ所に貼付される。車両ゼッケンには、識別番号のほか、大会名称、スポンサー名、ロゴマークなどが含まれており、参加者はこれらの表示を認めなければならない。

【提示書類】

参加者は、受付時に下記の書類を提示しなければならない。

1. 日本国内で当該車両を運転できる運転免許証
2. 車検証
3. 自賠責保険証書

【肖像権】

参加者は、主催者が本イベントの様態をテレビ、ラジオ、映画、雑誌、ウェブサイトで公開することを認めなければならない。また主催者が本イベントの広報を目的として参加者の氏名、写真等を使用することを認めなければならない。

■事務局

〒064-0944 札幌市中央区円山西町 7 丁目 7-9




ビッグタンク 代表 春木久史

TEL.011-621-8977

bigtank66@gmail.com



現地、北海道は気温が低く、ステッカーがうまく貼れないことが懸念されます。出発前に貼付しておくことをお勧めします。



正方形の大きいナンバーを、車両の左右と後ろに貼付してください。ガラス面でもかまいませんが、視界の妨げにならないようにご注意ください。

小サイズのラリープレート風ステッカーは、フロントガラスの、リアビューミラー部など。司会の妨げにならない場所に貼付してください。

